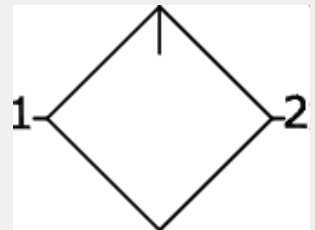
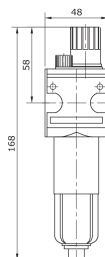


**Technische Daten:**

Bauart:	Proportionalöler
Baugröße:	1
Baureihe:	Bloc
Befestigungsart:	Leitungseinbau, Befestigungsbausatz oder 2 Durchgangsbohrungen
Einbaulage:	senkrecht
Betriebsmedium:	Druckluft, neutrale Gase
maximale Ölfüllmenge:	50 cm <sup>3</sup>
Ölnachfüllung:	unter Druck möglich
Öldosierung bei qv = 1.000 l/min:	1 – 2 Tropfen/min (Richtwert)
Umgebungstemperatur:	0 °C bis +60 °C
Normalnennendurchfluss:	1.900 l/min (P1 = 6 bar/Deltap = 1 bar)
Werkstoff Gehäuse:	Zinkdruckguss

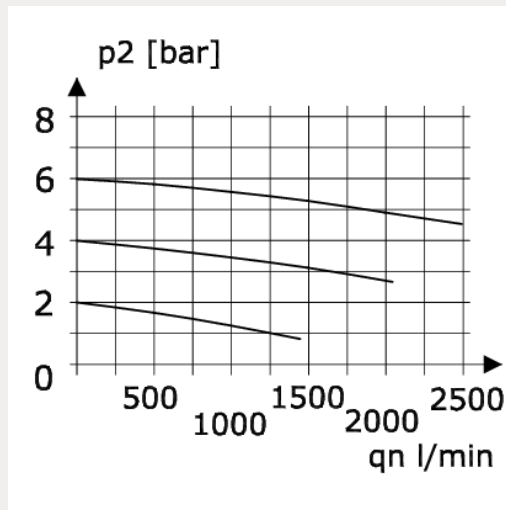




Artikelnummer	Anschluss	Behälter	Tropfaufsatz
218905	G 1/4 i	Polycarbonat	Polycarbonat

P1 max.	Gewicht
16 bar	0,290 kg

**Durchfluss Diagramm**



**Öler Ansprechgrenze**

