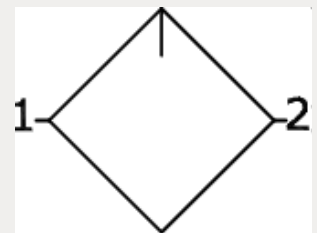
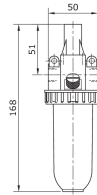


**Technische Daten:**

Bauart:	Proportionalöler
Baugröße:	1
Baureihe:	Standard
Befestigungsart:	Leitungseinbau oder Befestigungsbausatz
Einbaulage:	senkrecht
Betriebsmedium:	Druckluft, neutrale Gase
maximale Ölfüllmenge:	40 cm <sup>3</sup>
Öldosierung bei qv = 1.000 l/min:	1 – 2 Tropfen/min (Richtwert)
Umgebungstemperatur:	0 °C bis +60 °C
Normalnennendurchfluss:	1.200 l/min (P1 = 6 bar/Deltap = 1 bar)
Werkstoff Gehäuse:	Zinkdruckguss

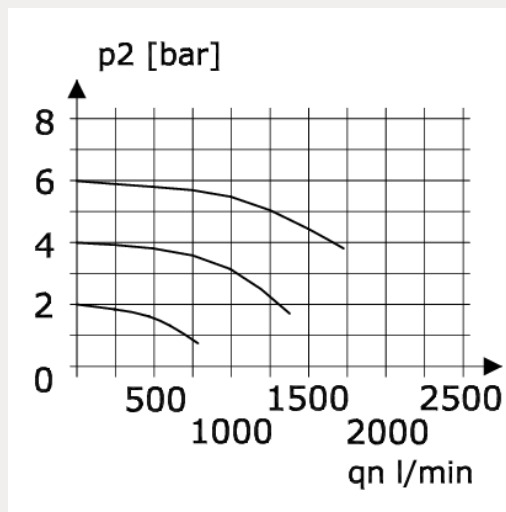




Artikelnummer	Anschluss	Behälter	Tropfaufsatz
218967	G 1/4 i	Polycarbonat mit Schutzkorb	Polycarbonat

P1 max.	Gewicht
16 bar	0,415 kg

**Durchfluss Diagramm**



**Öler Ansprechgrenze**

