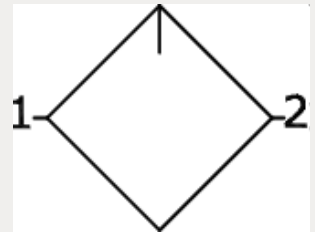
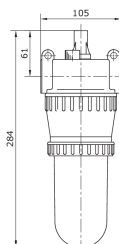


Technische Daten:

Bauart:	Proportionalöler
Baugröße:	5
Baureihe:	Standard
Befestigungsart:	Leitungseinbau oder 2 Durchgangsbohrungen
Einbaulage:	senkrecht
Betriebsmedium:	Druckluft, neutrale Gase
maximale Ölfüllmenge:	550 cm ³
Ölnachfüllung:	unter Druck möglich
Öldosierung bei $q_v = 1.000 \text{ l/min}$:	1 – 2 Tropfen/min (Richtwert)
Umgebungstemperatur:	0 °C bis +60 °C
Normalnennendurchfluss:	9.000 l/min ($P_1 = 6 \text{ bar}/\Delta p = 1 \text{ bar}$)
Werkstoff Gehäuse:	Aluminium
Werkstoff Tropfaufsatz:	Polycarbonat

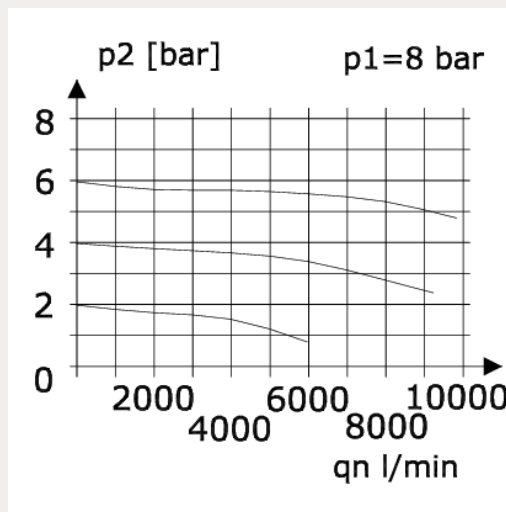




Artikelnummer	Anschluss	Behälter	Tropfaufsatz
218991	G 1 i	Zink	Polycarbonat

P1 max.	Gewicht
25 bar	1,145 kg

Durchfluss Diagramm



Öler Ansprechgrenze

