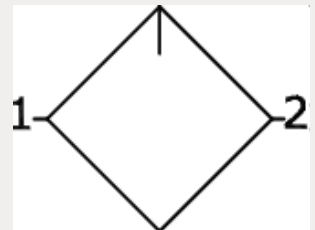
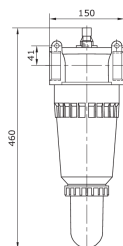


**Technische Daten:**

Bauart:	Proportionalöler
Baugröße:	8
Baureihe:	Standard
Befestigungsart:	Leitungseinbau oder 2 Durchgangsbohrungen
Einbaulage:	senkrecht
Betriebsmedium:	Druckluft, neutrale Gase
maximale Ölfüllmenge:	1.700 cm <sup>3</sup>
Ölnachfüllung:	unter Druck möglich
Öldosierung bei qv = 1.000 l/min:	1 – 2 Tropfen/min (Richtwert)
Umgebungstemperatur:	0 °C bis +60 °C
Werkstoff Gehäuse:	Zinkdruckguss/Aluminium
Werkstoff Tropfaufsatz:	Polycarbonat

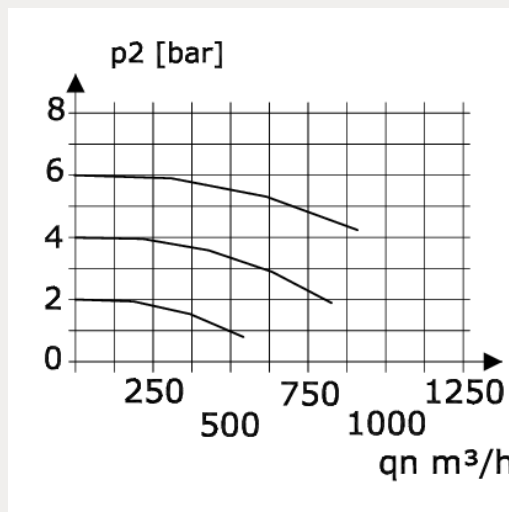




Artikelnummer	Anschluss	Behälter	Tropfaufsatz
219000	G 2 i	Polycarbonat	Polycarbonat

P1 max.	Normalnenndurchfluss	Gewicht
16 bar	25.000 l/min	3,750 kg

**Durchfluss Diagramm**



**Öler Ansprechgrenze**

