

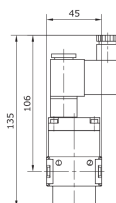


Technische Daten:

Bauart:	3/2-Wege-Sitzventil
Baugröße:	0
Baureihe:	Bloc
Befestigungsart:	Leitungseinbau oder Konsolenbausatz
Einbaulage:	senkrecht
Eingangsdruck:	P1 max. 10 bar, P1 min. 2 bar
Betätigung:	elektrisch
Betriebsmedium:	Druckluft, neutrale Gase
Elektrischer Anschluss:	Leitungsdose nach EN 175301-803
Relative Einschaltdauer:	ED 100 %
Schutzart:	IP 65 nach DIN 40050
Umgebungstemperatur:	0 °C bis +60 °C
Normalnennendurchfluss:	1.600 l/min (P1 = 6 bar/Deltap = 1 bar)
Werkstoff Gehäuse:	Zinkdruckguss





Artikelnummer	Anschluss	Druckbereich	Nennspannung
226977	G 1/4 i	2 – 10 bar	24 V DC

Gewicht
0,520 kg